

# PLANDENT JOURNALEN

NR 2 MAJ 2018 | EN TIDNING TILL HELA KLINIKEN FRÅN PLANDENT AB



Trevlig  
sommar!

Läs om:

Vad säger färgerna om din klinik?  
Slipp det ständiga bakgrundsbruset  
Gör kliniken redo för din semester

sid 5

sid 20

sid 22



## Vi vill inspirera mera!

Våren innebär för många en positiv effekt på kreativiteten och inspirationen. Ljuset gör att dagarna känns längre. Alla färger, dofter och ljud kan göra oss piggare och vi får mer energi till att hitta på saker.

Hur färger påverkar oss kan du läsa mer om i detta nummer på sidan 5–7. Vilka färger du väljer att använda på kliniken har stor betydelse för patienternas upplevelse. Det är väldigt intressant, och även om du inte själv är särskilt intresserad av färg eller inredning så påverkas du undermedvetet av färgerna omkring dig. Hos oss hittar du ett stort utbud av färger för både din utrustning och förbrukningsmaterial.

Vi på Plandent fortsätter också att sprida arbetsglädje och inspiration genom våra inspirationsdagar där vi kombinerar mäsas, föreläsning, mingel och show. På sidan 14 visar vi hur det såg ut i Göteborg tidigare i vår. Vi är just nu mitt uppe i planerandet inför en inspirationsdag i Stockholm i höst. Håll ögon och öron öppna för inbjudan dit!

Sommaren och semestertider närmar sig med stormsteg. Snart ligger du kanske på en solstol med en glass i handen. På sidan 22 ger vi några tips som är bra att tänka på för dig som kommer att stänga kliniken under semestern. Och till dig som håller öppet – vi finns på plats hela sommaren om du behöver hjälp med beställningar, service eller har andra funderingar.

Jag med personal önskar dig en riktigt härlig sommar!



Johan Ericsson  
VD

Du är alltid välkommen att höra av dig till mig med tankar och idéer om hur vi kan bli en ännu bättre tandvårdsleverantör.  
johan.ericsson@plandent.se

PlanInfo .....	3
Vi skyddar dina personuppgifter .....	4
Vad säger färgerna om din klinik? .....	5
Digitalt arbetsflöde för din implantatbehandling .....	8
Nytt polyetermaterial – Impregum™ Super Quick .....	8
Ny leverantör hos Plandent – Harry Holms .....	10
Få en bättre vardag med Plandent .....	12
FKG:s nya trådlösa endomotor .....	13
Inspirationsdagen i Göteborg .....	14
Planmeca News .....	15
Sortimentsnytt .....	16
LM Arte – ett bra resultat kräver bra verktyg .....	18
QuietOn – slipp det ständiga bruset .....	20
Grattis Daniel Benchimol! .....	21
Gör kliniken redo inför din semester .....	22
Produktnytt – Miljömedvetna produkter .....	24
Dr Cusp filosoferar .....	25
Kurser & Event .....	27

## JOURNALEN

En tidning från Plandent AB  
Box 90193, 120 22 Stockholm

Årgång 8  
Upplaga: 5.200 ex.  
Nästa nummer: september 2018  
Ansvarig utgivare: Johan Ericsson,  
johan.ericsson@plandent.se  
Redaktör: Pernilla Jansdotter,  
pernilla.jansdotter@plandent.se

Grafisk form: Maj Sandin. Gotica i Stockholm AB  
Tryck: Brand Factory  
Annonsmaterial:  
pernilla.jansdotter@plandent.se  
Växel: 08 -546 979 00  
E-post: info@plandent.se  
Hemsida: www.plandent.se

Vi förbehåller oss rätten att avböja insända bidrag, liksom att redigera och korta ner sådant material. Vi reserverar oss för ev. tryckfel, prisändringar och slutsålda varor. Citera oss gärna, men ange alltid källan.



## Få leveransavisering och följ ditt paket

När du beställer förbrukningsprodukter från oss har du möjlighet att själv följa paketet och se beräknad leverans. Det som krävs är att vi registrerar en e-postadress som du vill få leveransaviseringen till. Då skickas ett e-postmeddelande till dig när dina varor lämnar vårt lager och i meddelandet finns en länk där du kan följa din leverans.

Här ser du var ditt paket befinner sig. Klicka på "Visa uppgifter" för mer detaljerad information. Om ditt paket redan har levererats, kan du också se vem som signerade och tog emot det.

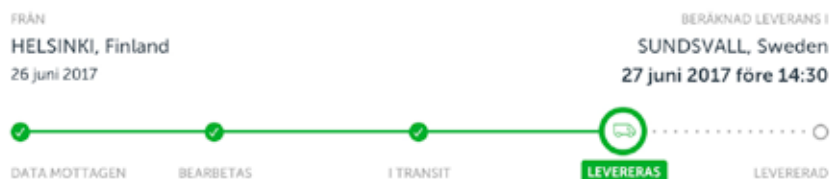
Kontakta kundservice på 08-676 54 10 eller [order@plandent.se](mailto:order@plandent.se) om du vill anmäla leveransavisering.



## Minska pappersanvändningen med e-faktura!

Av miljöskäl rekommenderar vi dig att gå över från pappersfaktura till faktura i PDF-format via e-post. Fördelar med e-faktura är att det minskar pappersanvändningen och att den levereras mycket snabbare än med vanlig post.

Vill du anmäla e-faktura? Gå till [www.plandent.se/Journalen](http://www.plandent.se/Journalen)



▼ Visa uppgifter

## Plandent är stolt sponsor till Tandläkare utan gränser

Tandläkare Utan Gränser är en oberoende och ideell organisation som sedan 2009 arbetar för att främja oral hälsa i länder där tandvården är eftersatt. Genom såväl direkta som långsiktiga insatser jobbar de efter mottot att alla har rätt till frisk munhälsa.

Vi vill bidra till en bättre tandvård och har sponsrat deras viktiga arbete sedan starten 2009.

På [www.tandlakareutangranser.se](http://www.tandlakareutangranser.se) kan du läsa mer om organisationen och hur du kan hjälpa.



**Plandent AB** är en del av Planmeca Group – världens största privatägda företag i dentalbranschen. Vi förser tandvårdskliniker med högteknologisk dentalutrustning från Planmeca samt ett mycket brett sortiment av kringutrustning, implantat och förbrukning från kända tillverkare, inklusive våra egna prisvärda varumärken Orbis och Like. Som helhetsleverantör kan vi hjälpa dig från idé till installation och erbjuder service utförd av certifierade tekniker, leasingmöjligheter och smarta digitala tjänster. *Vi skapar en bättre vardag för svensk tandvård!*



Följ oss på Facebook och Instagram

Facebook: [www.facebook.com/PlandentAB](http://www.facebook.com/PlandentAB)



Instagram: [@plandent.se](https://www.instagram.com/plandent.se)

## Miss inte nästa nummer av Journalen som kommer i september 2018

# Vi skyddar dina personuppgifter

*Din integritet är självklar för oss. Vi behandlar alla personuppgifter med respekt och följer gällande lagar. Därför anpassar vi oss nu till dataskyddsförordningen, även känd som General Data Protection Regulation (GDPR), som ersätter nuvarande personuppgiftslagen (PuL) den 25 maj.*

Den nya dataskyddsförordningen innebär större rättigheter för enskilda personer att bestämma över sin egen data. Du har bland annat rätt att få tillgång till, ändra eller ta bort dina uppgifter när du vill. Den ställer också krav på oss som personuppgiftsansvariga att vi säkerställer att inga obehöriga får tillgång till uppgifterna.

Vårt mål är att ge dig som kund en så bra upplevelse som möjligt. För oss är det viktigt att du känner dig trygg med att lämna ifrån dig personuppgifter när du tar del av våra produkter och tjänster. Vi sparar inte mer information än vad som behövs

och aldrig längre tid än nödvändigt (en del andra lagar, som till exempel bokföringslagen, kräver dock att vi sparar vissa uppgifter en längre tid). Vi säljer heller aldrig vidare personuppgifter till tredje part.

Vi använder dina personuppgifter för att kunna behandla och leverera dina beställningar och skicka viktig information, som till exempel leveransuppdateringar och säkerhetsdatablad. Vi behöver också dina kontaktuppgifter för att kunna skicka kommunikation som inbjudningar till kurser och event, personliga erbjudanden och Journalen – tidningen du nu håller i handen.

För tillfället ser vi över vårt register och säkerställer att vi har korrekta uppgifter sparade, så att du även fortsättningsvis ska få den information du önskar ifrån oss. Du kan när som helst meddela oss ändringar i dina kontaktuppgifter eller tacka nej till direktutskick.

Om du har några frågor gällande hur vi hanterar dina personuppgifter är du välkommen att skicka ett meddelande till [dataskydd@plandent.se](mailto:dataskydd@plandent.se).



# Vad säger färgerna om din klinik?

TEXT: ALEKSANDRA NYHOLM & SANNA TOLMUNEN

SVENSK ÖVERSÄTTNING: PERNILLA JANSDOTTER

*Är din klinik ett virrvarr av färger eller en mjuk pastellhimmel? Har du tänkt på hur färgerna inverkar på patientens upplevelse? Färger påverkar oss oftast mer än vad vi faktiskt inser och därför är de värda att ge en extra tanke.*

## FÄRG HAR BETYDELSE

Vissa tycker nog att det är en trivialitet, men färger spelar roll. När en ny patient kommer till din praktik eller klinik bildar de snabbt en uppfattning av den. Detta första intryck påverkas självklart av dig och din personal, men också av inredningen och miljön. Det finns många studier om färger och deras effekt på människor, men det är inte alltid så enkelt att välja rätt färger för din klinik. Det finns faktiskt flera saker att ta hänsyn till.

## BYGGSTENAR FÖR DITT VARUMÄRKE

Din praktiks varumärke består till stor del av dig själv. Varumärket beskriver dig och din personal som tandvårdspersonal och din praktik som behandlingsmiljö. Därför bör ditt varumärke spegla både din personlighet och den vård du erbjuder.

När du har definierat ditt varumärke bör du hålla det konsekvent genom all kommunikation med dina patienter. Det innefattar skyltar utanför och inne på din klinik, din webbsida, marknadsföringsmaterial och inredningen på kliniken – och användningen av färg på alla dessa platser. De är alla olika element som förmedlar känslan på din klinik till både nuvarande och potentiella kunder.

Färger spelar en viktig roll för att bygga ett varumärke som människor litar på och vill vara lojala mot. Att upprätthålla ett konsekvent utseende och känsla i hela kliniken – från visitkort till klädsel på din unit – ger en känsla av stabilitet och trygghet för dina patienter, något som är svårt att uttrycka med ord.



## >>>> INTRYCK AV FÄRGER

Färg väcker känslor. På en tandvårdsklinik kan de till exempel förstärka en patients positiva upplevelse och minska ångesten inför en behandling. Färger bestämmer också atmosfären på kliniken och påverkar inte bara patienterna, utan även personalen.

Om ditt varumärke är varmt och inbjudande kan soliga nyanser och jordiga toner genast förmedla detta till dina patienter. Om det är lugnt och kliniskt kan ljusa grå och djupa blå toner reflektera detta genom hela din klinik. Barnvänliga kliniker kan i sin tur gärna använda starka färger som kan kopplas till tecknat, leksaker och naturen.

Att göra lite forskning om färger och deras historia kan hjälpa dig att förstå deras betydelse bättre. Olika färger påverkar människor olika, och färgpsykologi kan hjälpa dig att hitta rätt färger för just din klinik.

## VÄLJ VAD SOM PASSAR FÖR DIG

När du väljer färger till din klinik är patientens synpunkter naturligtvis ett viktigt övervägande. Men förutom patienten finns det också någon annan som spenderar mycket tid på din arbetsplats – du.

Som tandläkare kommer du sannolikt att spendera lika mycket tid på din klinik som du gör hemma. Därför är det viktigt att estetiken i din arbetsmiljö också är rätt för dig. När du väljer ett färgschema för din arbetsplats, tänk på vilka färger som har en positiv inverkan på dig – och vilka som inte har det. Trivsamma kombinationer som gläder och lugnar dina patienter kan också göra underverk för din egen dag.



Planmeca tillverkar klädslar i ett brett utbud av färger.



Hitta matchande förbrukningsartiklar i vårt färgglada Orbis-sortiment.

Att dekorera en tandvårdsklinik kan vara svårt, och du kanske vill ta hjälp av en professionell inredare. Men tveka inte på din egen färgkunskap. Vi vet alla vad vi gillar och ogillar, och du ska vara trogen dina färgpreferenser. En professionell dekoratör kan däremot hjälpa dig att hitta rätt nyanser av dina favoritfärger, som gör att du känner dig bekväm och trivs. Och när du trivs på din arbetsplats så kommer även dina patienter att göra det.

### SE HELHETEN

En färg är sällan ensam. Den arbetar i kombination med andra inredningselement som tyg, väggar och möbler för att skapa en atmosfär, som exempelvis kan vara fräscht, välkomnande, upplyftande eller lyxigt. Tänk på vilka färger som passar bäst till befintliga delar och den önskade atmosfären i din klinik, och undvik kombinationer som kan skära sig eller inte passar ihop.

Ett annat viktigt övervägande vid val av färger är belysningen. Ljus kan väsentligt påverka hur färgerna ser ut och avslöja skillnader i nyanser som du inte förväntade dig. Därför kan det vara värt att ta sig tiden att prova olika färgalternativ i belysningen på din klinik, och under olika tider på dagen, för att se hur de ser ut i en riktig miljö.

Inredningsbeslut har en tendens att vara permanenta. När du väljer färger för din klinik är det därför värt att placera dem i sin helhet innan du gör det slutliga valet. En miljö som är komplett och harmonisk kan sprida en positiv känsla över hela din klinik på ett sätt som både kan locka nya patienter – och övertyga dem om att stanna.

### FÄRGPALETTEN HOS PLANMECAS UNITAR

Planmeca designar och tillverkar alla sina behandlingseinheter i Helsingfors, Finland. Med hjälp av den senaste tekniken och

bästa materialet är produkterna gjorda med hög kvalitet och skräddarsydd utifrån varje kunds individuella specifikationer, inklusive färgen på stolen.

Planmeca vill skapa funktionella, hållbara och vackert utformade produkter som håller genom tiden. Detta uppnås genom att alltid ha fyra nyckelprinciper i åtanke i sin design: ergonomi i arbetsflödet, användarsäkerhet, patientkomfort och varaktig estetik.

Förutom deras mångsidiga egenskaper och användarsäkerhet kan Planmecas unitar anpassas för att matcha inredningen och färgerna i din klinik genom rätt klädsel. När du väljer klädsel för din unit, erbjuder Planmeca två klädselalternativ – Ultra Relax™ och Comfy™.

Ultra Relax™ är tillverkat av viskoelastiskt minneskum som anpassar sig perfekt till patientens kroppsform. Det mjuka och smidiga materialet gör det möjligt för patienterna att förbli avslappnad under även de längsta behandlingssessionerna. Comfy™ har emellertid en tunnare, strömlinjeformad form som garanterar utmärkt räckvidd till behandlingsområdet och gör hygienkontroll och rengöring enkelt.

Båda klädselarna är gjorda av extremt hållbart konstläder och finns i ett brett utbud av färger – från lugnande pasteller till livfulla primärfärger och djupa jordtoner. Samtliga Planmeca behandlingseinheter kan också byta klädsel vid behov, vilket gör att din unit alltid behåller sin patientkomfort och matchar klinikkens utseende och känsla.

Den högkvalitativa och kompromisslösa användarvänligheten hos Planmecas dentala utrustning gör dem redan till en utmärkt partner för ditt arbete. Med rätt färg blir de det perfekta komplementet till hela din praktik. ■



## Digitalt arbetsflöde för din implantatbehandling

*Med ett digitalt arbetsflöde får du en standardiserad arbetsprocess som både är kostnadseffektiv och ger ett snabbare och exaktare resultat. Det innebär också att patientsäkerheten och kvaliteten ökar, samt att kommunikationen med patienten inför behandlingen förenklas.*

Plandent erbjuder en komplett lösning för hela arbetsflödet i en implantatbehandling, från avtryck och planering till Camlog implantatkirurgi och protetik.

### TYSKT KVALITETSSYSTEM

Många års erfarenhet av forskning och utveckling, höga kvalitetsstandarder och kunskaper från internationellt kända experter inom forskning och tillverkning har gjort Camlog till en av världens ledande implantattillverkare. Camlogs produkter är bland de främsta när det gäller kvalitet och användarvänlighet. De erbjuder allt från vinklade distanser för suprakonstruktioner till singeltand- och brorestaurationer, allt tillverkat med högkvalitativa material.

### KONTAKTA MIG FÖR OFFERT OCH MER INFORMATION OM VÅRA IMPLANTAT



Iris Flodberg  
Area Manager Implantat & Protetik  
iris.flodberg@plandent.se  
076-140 88 28



Nytt polyetermaterial från 3M

# Impregum™ Super Quick

*Impregum Super Quick kombinerar polyetermaterialens precision och pålitlighet med snabbheten från en A-silikon. Detta ger ett avtrycksmaterial som är tidsbesparande för tandläkaren och mer komfortabelt för patienten. Det innebär också en minskad risk för omtagning av avtrycket.*

Liksom alla polyeter har Impregum Super Quick goda flytegenskaper och en utmärkt prestanda även i fuktig miljö. Dessa två egenskaper ger mycket bra avtryck och en suverän detaljåtergivning för restaureringar som kräver hög precision.

Impregum Super Quick är tillgängligt i två olika viskositeter – medium och light body – och kan användas med både monofas- och enstegs-avtrycksteknik. Med bara 45 sekunders arbetstid och 2 minuters stelningstid ger det ett tidsbesparande avtryck vid mindre komplicerade fall, såsom singelkronor, implantat, inlägg/onlays och mindre broar upp till tre led. Använd den tid du behöver. Du kan använda den avsatta arbetstiden fullt ut – ingen stelning innan arbetstidens slut. Så fort som arbetstiden är över startar stelningsfasen

Den fräscha mintsmaken tillsammans med den korta tid som krävs för avtrycket att stelna förhöjer patientens upplevelse av avtryckstagningen.



Art.nr: MD168064–MD168066, MD168096, MD168097



*Kommer snart till vårt sortiment!*

Ny  
leverantör  
hos  
Plandent!

# Ingenting lämnas åt slumpen

## i Harry Holms svensktillverkade rostfria produkter

*Vi är glada att välkomna en ny leverantör i vårt sortiment: familjeföretaget Harry Holms från Munkfors, Värmland. De tillverkar högkvalitativa rostfria produkter där hygien och ergonomi är högsta prioritet.*

Entreprenören Harry Holm grundade sitt företag 1945. Det drivs fortfarande inom familjen och har en bred portfölj av rostfria produkter.

Råmaterialet kommer från Sverige och all tillverkning sker i huset, vilket gör att de har en helhetssyn – från första till sista steg. I tillverkningen använder de högteknologiska maskiner och de har en egen anläggning för ytbehandling. De kvalitetstestar noggrant alla produkter innan de släpps ut på marknaden.

– Vi har en stor fördel med att våra produkter är närproducerade här i Sverige. Det gör att vi får kontroll över hela processen. Vi har också nära till kunderna och kan smidigt ha en dialog med dem när vi utvecklar våra produkter, säger Oliver Holm, säljansvarig på företaget.

Företaget är idag aktivt inom tre branscher: industri, sjukvård och dental. På mitten av 1960-talet började de producera de första produkterna till sjukvården i form av en rostfri korg. Dentalbranschen är det nyaste benet, där de tagit med sig grundtanket från sjukvården gällande instrumenthantering, hygienkrav, säkerhetsrisker och ergonomi.

– Vi märkte att efterfrågan på produkter anpassade för tandvården ökade, och vi har arbetat riktat med dentalprodukter i cirka fem år nu, säger Jörgen Holm, marknadsansvarig på Harry Holms.

### HYGIENKRAV FRÅN SJUKVÅRDEN

Produkter till steril och operation inom sjukvården är företagets specialområde, och de har lång erfarenhet av att leverera till de största aktörerna. De höga kraven på dessa produkter spiller över även på det övriga sortimentet. Harry Holms vet vad som krävs av en produkt med hög hygienstandard och deras rostfria sortiment lämpar sig särskilt bra för sterilisering.

De rostfria produkterna får en ytbehandling i form av elektrolytpolering. Det ger en hållbar yta som förbättrar hygienhanteringen ytterligare. Produkterna torkar fort och har lång livslängd vilket sänker den långsiktiga kostnaden och är bra för miljön.

– Hygien är väldigt viktigt inom tandvården, och många patienter ställer krav på att det ska se rent och fräscht ut. De vill känna sig trygga med att kliniken håller hög hygienstandard.

Där kan jag tycka att instrumentbrickan inte alltid hänger med. Har du en modern, högteknologiska utrustning blir det en väldigt stor kontrast med en slitna aluminiumbricka bredvid, säger Jörgen Holm.

### DÄR IDÉER KOMMER TILL LIV

Harry Holms utgår alltid från användaren när de utvecklar nya produkter. De fångar upp de behov som användaren har och lyssnar på idéer och önskemål.

– Vi är ett konstruerande och producerande bolag med lång erfarenhet av att lyssna på kunden och vid behov specialanpassa våra produkter. Många gånger är det kunders önskemål som blir till en färdig produkt. Nya produkter börjar alltid med en bra dialog, det leder till produkter som blir väl mottagna på marknaden, säger Oliver Holm.

De har en bred produktportfölj för att täcka in olika krav. För tandvården tillverkar de till exempel brickor i olika storlekar för att möta både tandläkares och tandhygienisters behov. Många nyutvecklade produkter blir efter ett tag en standardprodukt, men de jobbar även mycket med anpassningar vid speciella behov.

– Vi vill med små, enkla, smarta lösningar producera produkter som vi är unika med. Vi väger in många aspekter när vi tar fram en produkt, och vill gärna att det ska finnas flera funktioner i ett. Produkten ska vara genomtänkt, det måste finnas en tanke bakom, säger Jörgen Holm.

**Box holder:** Hållare för kartongförpackningar på väggen. Finns med 1, 2, 3 eller 4 fack. Det är mycket enkelt att montera eller byta kartong samtidigt som kartongen stadigt hålls på plats. Max kartongdjup: 95 mm, max kartonghöjd: 140 mm. ▷

**Dentalbrickan Safety Tray 8/13:** Rostfri bricka med höga kanter för säker hantering av instrument. Stapelbar och står stadigt i diskdesinfektor. Bra genomspolning möjliggör högsta hygieniska standard. Plats för 8 respektive 13 instrument samt borrhållare och mindre detaljer. ▽





# Få en bättre vardag med Plandent!

## **PLANORDER – RÄTT PRODUKT, TILL RÄTT KOSTNAD, PÅ RÄTT PLATS, I RÄTT TID**

1

PlanOrder är vårt lager- och beställningssystem som hjälper din klinik att spara både tid och pengar. PlanOrder bidrar till att du får en bättre ekonomi, bättre överblick och kontroll på dina inköp. Den ena kliniken är inte den andra lik – vi kan hjälpa dig att få ordning och reda på förbrukningsartiklarna oavsett hur stort eller litet lager din klinik har.

2

## **SERVICEAVTAL – MINIMERA RISKEN FÖR DRIFTSTOPP**

Med ett serviceavtal får du årligt förebyggande underhåll och du undviker akuta stillestånd och dyra reparationer. Andra fördelar med vårt serviceavtal är att du prioriteras när du behöver service, får lägre priser på arbete och reservdelar samt att våra certifierade Planmeca-tekniker kan ge tips om nya uppgraderingar som gör din utrustning mer effektiv.

3

## **SUPPORTAVTAL – TRYGGHET FÖR DITT DIGITALA SYSTEM**

Ett digitalt supportavtal förebygger och minimerar konsekvenserna av eventuella driftstörningar på klinikens digitala system. Med ett supportavtal hos oss får du vid behov snabbt hjälp via telefon och/eller fjärrstyrning.

4

## **PRAKTIKPLANERING – FRÅN IDÉ TILL INSTALLATION**

Vare sig det gäller planering av en ny praktik, ombyggnation, renovering eller komplettering så är det en lång väg från idé till färdigt resultat. Vi på Plandent har lång erfarenhet av praktikplanering och byggnation och vet vad som kan gå fel. Vi har sett tusentals kliniker och kan erbjuda en trygg hand att hålla i när du planerar en av de viktigaste platserna i ditt liv – din arbetsplats. Vi följer dig genom hela processen när du skapar din drömklinik.

5

## **PLANDENT FINANS – HYR ELLER LEASA DIN UTRUSTNING**

Finansiera din utrustning med Plandent Finans. Finansieringen är helt integrerad med leveranserna och vi kan erbjuda dig en praktisk helhetslösning när du skaffar ny tandläkarutrustning. Vi anpassar lösningarna efter din verksamhets önskemål och behov. Allt blir omhändertaget av oss och du kan koncentrera dig på din praktik.

*Vi skapar en bättre vardag för svensk tandvård!*

**KONTAKTA OSS OM DU VILL VETA MER OM HUR VI KAN HJÄLPA DIG.**

info@plandent.se

08-546 979 00

Hitta din lokala kontaktperson på [www.plandent.se](http://www.plandent.se)

## Säker och effektiv rotkanalbehandling med FKG:s nya trådlösa endomotor

FKG Dentaire har lanserat sin nya endomotor Rooter™ S. Den har flera funktioner som garanterar ökad säkerhet och kan användas både på egen hand och i kombination med den nya apexlokalisatorn från FKG, S-Apex™.

### FLEXIBLA FUNKTIONER

Den nya endomotorn från FKG ger dig maximal flexibilitet. Den har en kompakt design och väger endast 103 gram. Den nätta designen gör det möjligt att uppleva samma taktila känsla som vid manuell rensning.

Vinkeldelen kan vridas i 290° för att säkerställa optimal synlighet i alla kvadranter. Tack vare det lilla huvudet når du enkelt molarområdet och kan se både kanalöppningen och pulparummet under behandlingen.

Med hastigheter från 50 till 1000 rpm (varv per minut) kan du välja mellan elva olika hastighetsinställningar som passar ditt individuella behov. Du kan justera alla funktioner med tryckknappen och spara inställningar på sex stycken lagringsplatser. Den lättlästa färgskärmen visar all relevant information och inställningar, och kan vridas i 180° för vänsterhänta användare. Endomotorn ger också ifrån sig akustiska signaler som hjälper till i behandlingen eftersom du inte behöver titta på skärmen.

### KOMBINERA ROOTER S OCH S-APEX

Rooter S i kombination med S-Apex erbjuder en extra säkerhetsfunktion: "Auto Apical Slow Down" som minskar rotationshastigheten automatiskt så snart filspetsen närmar sig apex. Detta betyder att instrumentet kan garantera högsta möjliga säkerhet för både användare och patient eftersom det förhindrar att filen passerar den kritiska punkten i apex-regionen.

S-Apex utför exakt mätning under behandlingen så att användaren kan förbereda rotkanalen på ett säkert sätt, vilket är särskilt viktigt för att förhindra komplikationer. Rooter S kan också anslutas till apexlokalisatorn med en dataöverföringskabel för att tillhandahålla ytterligare funktioner som "Auto Start and Stop" eller automatisk stopp så fort filen har nått apex ("Auto Apical Stop").

FKG:s produkter säljs endast hos Plandent.



Rooter S, art.nr: MD166477. S-Apex, art.nr: MD166476.

# Inspirationsdagen i Göteborg den 19 april



*Tanken med våra inspirationsdagar är att hela tandvårdsteamet under en eftermiddag och kväll får möjlighet att träffa de stora tillverkarna/varumärkena i branschen, mingla med kollegor och inspireras av en lärorik föreläsning. Sedan avslutas allt med en god middag och underhållande föreställning.*

Vårens inspirationsdag i Göteborg uppfyllde alla våra önskemål! Vi är glada att så många ville komma och lyssna på Per Holknekt's kloka ord om medmänsklighet och vikten av att tro på sig själv, klämma på de senaste produktnyheterna och se Danny

Saucedos imponerade show fylld med sång, dans och berättelser från hans uppväxt och karriär.

Vi planerar självklart fler inspirationsdagar framöver. Håll ögonen öppna!



## Instruktionsvideor för Planmeca Sovereign Classic

Har du någonsin undrat hur unitens spolning och rengöring ska utföras på rätt sätt, eller hur du byter filter? I de nya instruktionsvideorna för Planmeca Sovereign® Classic får du veta allt att du behöver för att kunna utföra nödvändiga underhåll- och infektionskontrollsuppgifter. Se alla videor på [www.plandent.se](http://www.plandent.se) under vår *Guide- & kunskapsbank*.

## Planmeca intraorala scanners är godkända av flertalet ortodontisystem

Våra intraorala scanners Planmeca Emerald™ och Planmeca PlanScan® har godkänts av ett stort antal ortodontisystem. Listan med kompatibla system uppdateras och växer ständigt. Kontakta oss om du vill ha mer information.

## Uppgradera din unit med Planmeca Solanna™

Planmeca Solanna är vår nya, fullt justerbara operationsbelysning. Den ger perfekt ljus och minimerar skuggor över hela behandlingsområdet. Planmeca Solanna kan installeras på alla Planmeca

Sovereign® Classic och de flesta Planmeca Compact™ i behandlingsenheter.

Kontakta din säljare för att säkerställa att din unit kan uppgraderas till Solanna.



### VILL DU VETA MER? KONTAKTA DIN SÄLJARE:

Richard Nordlund, **Västra Sverige**  
Telefon 073-020 11 59  
[richard.nordlund@plandent.se](mailto:richard.nordlund@plandent.se)

Carl-Adam Törnberg, **Norra Sverige och Stockholm** Telefon 070-315 77 71,  
[carl-adam.tornberg@plandent.se](mailto:carl-adam.tornberg@plandent.se)

Olov Åhgren, **Mellersta Sverige**  
Telefon 070-369 73 80  
[olov.ahgren@plandent.se](mailto:olov.ahgren@plandent.se)

Martin Willemo, **Södra Sverige**  
Telefon 070-560 67 33  
[martin.willemo@plandent.se](mailto:martin.willemo@plandent.se)

# SORTIMENTSNYTT

Tandkräm för kariesskydd  
med frisk mintsmaak

## Sensodyne Vital

Innehåller ett antimikrobiellt ämne (zinkcitrat) som vid regelbunden tandborstning hjälper till att minska bakterier och främja munhygien. Natriumfluorid: 1450 ppm F.

Art.nr:  
12 x 75 ml: MD167641 >>>>>>>>



Tandkräm för fräsch andedräkt  
**Zendium Extra Fresh**

Tandkräm som innehåller naturliga enzymer och proteiner, som booster de goda bakterierna i munnen och förbättrar mikrofloran. Andedräkten blir naturligt friskare i upp till 12 timmar. Den innehåller ett mildt skummedel som gör den extra lämplig för personer med torra och känsliga munslemhinnor. Innehåller små mängder ägg/mjölksproteiner. 1450 ppm F.

Art.nr:  
12 x 75 ml: MD167936  
Minitub 50 x 15 ml: MD167937 >>>>>>>>



Tandkräm för barn från 6 år och uppåt  
**Flux tandkräm 6+**

Tandkrämen innehåller 1450 ppm fluorid och xylitol. Den är fri från skummedlet SLS vilket gör att den skummar mindre än traditionell tandkräm. Den är även fri från andra ämnen som barn kan vara allergiska mot som t.ex. laktos, ägg och nötter. Mild "sweet mint"-smak.

Art.nr: 15 x 75 ml: MD167986 <<<<<<<<<



Ny smak!  
**Flux Drops Lakrits/Honung**

Läskande sockerfria sugtabletter som varar länge. Innehåller vinsyra och fluorid (0,05 mgF/tablett).

Art.nr: 12 x 30 st: MD167223 <<<<<<<<<

Tillbaka med uppdaterat recept

## TePe Gingival Gel

Antibakteriell gel med fräsch mintsmaak som skyddar både tandkött och tänder. Speciellt framtagen för användning tillsammans med mellanrumsborste. Innehåller klorhexidin (0,2% CHX) och fluorid (0,32% NaF).

Den innehåller varken alkohol, slipmedel eller färgämnen. Motverkar plack och inflammationer, förebygger karies.

Art.nr: 8 x 20 ml: 380886 >>>>>>>>



Munvårdande gel med uppdaterad  
sammansättning  
**Cervitec Gel**

Förutom 0,2% klorhexidin och 900 ppm fluorid (0,2% NaF) innehåller den provitamin D-panthenol och xylitol. D-panthenol har en läkande effekt på mjukvävnad och xylitol ger en bättre smak. Gelen har en behaglig konsistens.

Art.nr:  
20 g: MD168124  
50 g: MD167816 >>>>>>>>







Art.nr:  
Kit: MD167957  
Unidose kit: MD167958  
Refill: MD167959



Universal enkomponentsadhesiv för direkta och indirekta restaurationer  
**Optibond Universal**

Optibond Universal är en ljushärdande adhesiv (vid användning tillsammans med resin cementet NX3 DualCure är ljushärdning valfritt). Patenterad sammansättning med GPDm monomer som har en långtids klinisk succé.

Lösningsmedel: aceton, etanol och vatten.  
Kompatibel med alla ets tekniker: självetts, selektiv ets och totalets. Bra bindning till dentin, emalj, komposit, keram och metall. Ingen extra keram-/silanprimer behövs.

Nästa generation av Guttaperka för ProTaper Next filsystem

**Conform Fit guttaperka**

Den nya guttaperkan är tillverkad med förbättrad precision för optimal passform samt har även förbättrade egenskaper vid användning av varm rotfyllningsteknik. Conform-Fit Guttaperka finns tillgänglig i storlekarna X2, X3, X2/X3 och X4/X5.



Art.nr:  
20 x 0,25 g:  
MD128176–MD128183,  
MD131050–MD131057  
10 x 0,25 g: MD132123–  
MD132156  
Intro kit: MD148572

Art.nr:  
X2: MD167608  
X3: MD167609  
X2/X3: MD167610  
X4/X5: MD167611



Uppdaterat förpackningsinnehåll  
**Total Etch Jumbo**

37% fosforsyra i gelform som appliceras enkelt, gelen stannar på plats utan att rinna samt är lätt att skölja bort. Den nya förpackningen innehåller: 1 x 30 g Total Etch Jumbospruta och 10 st appliceringsspetsar. Dessutom ligger det med en tom påfyllningsbar spruta samt en blank etikett för att markera batchnummer och utgångsdatum som finns tryckt på Jumbosprutan.

Art.nr: MD167845

Ljushetsbaserat färgsystem för estetiska restaurationer  
**Clearfil Majesty ES-2**

Ljushärdande, radiopak, nanohybrid universalkomposit för anteriora och posteriora restaurationer. Clearfil Majesty ES-2 består av 18 Classic-färger för singelfärgteknik och 14 Premium-färger för dualfärgteknik, plus 4 translucenta färger. Färgerna är godkända enligt VITA-skalan. Tack vare ny ljushetsbaserad färgtagnings teknik kan mycket estetiska restaurationer åstadkommas. För Classic väljs ljusheten (value) från färgskalan, och därefter korresponderande färg. För Premium väljs korresponderande emalj färg respektive dentinfärg efter att value valts.

# LM Arte

## – ett bra resultat kräver bra verktyg

*LM-Arte är en uppsättning innovativa handinstrument för estetiska fyllningar. De har utvecklats i ett samarbete mellan LM-Dental och Style Italiano – en grupp tandläkare som är specialiserade på estetisk restaurering.*

Spetsarna på instrumenten har utformats speciellt för kompositskiktning för

att uppnå ett bra estetiskt resultat. Genom att använda specialanpassade instrument kan du snabbt och enkelt göra de enskilda stegen i uppbyggnaden av restaureringen, och du uppnår optimala estetiska resultat på relativt kort tid.

Serien består idag av åtta instrument, där alla är namngivna utifrån sitt användningssyfte och är färgkodade för att göra arbetet lätt och effektivt. Samtliga LM-Arte instrument finns i de ergonomiska

skaftmodellerna LM-ErgoSense (ES) och LM-ErgoMax (XSI). ErgoSense-skaften har en större diameter och ger ytterligare förbättrad ergonomi. Spåren på skaftet gör att du får ett utmärkt grepp och undviker att instrumentet roterar eller glider.

Senaste tillskottet i LM-Arte-familjen är LM-Arte Posterior Misura, ett instrument konstruerat för horisontell och vertikal mätning av tjockleken av kompositskikt på bakre restaureringar



### APPLICERA FLEXIBELT – LM-ARTE APPLICA 46-49

En mycket smal och flexibel spatel som utformats för hantering och estetisk modellering av komposit. Med den flexibla arbetsdelen kan du varsamt formge kompositskikten så att de motsvarar tandens naturliga former. Appliceras tunnare spets används vid utformning av t.ex. approximala ytor samt innanför matrisbandet.



### APPLICERA MED EN VRIDNING – LM-ARTE APPLICA TWIST 464-494

En flexibel och smal spatel för kompositmodellering. Med Applica Twist blir det mycket lätt att modellera i approximala utrymmen och marginala kanter i matris. Med de böjda spetsarna kommer du åt mycket svåråtkomliga ytor, utan att försvåra arbetspositionen för handen.



### MODELLERA FLEXIBELT – LM-ARTE MODELLA 442-443

En bred spatel för kompositmodellering. Lämpar sig i synnerhet för stora tandytor, som incisivernas buckala ytor. Med den breda spateln slätar du effektivt ut kompositen. Spetsens flexibilitet, finkänsla och skärpa bidrar till skapandet av precisa, estetiska detaljer. Spateln fungerar bra för applicering av kompositen från en spruta.





### KONDENSERA MED PRECISION – LM-ARTE CONDENSA 488-489

En lång och rundad stoppare speciellt utformad för modellering av kompositfyllningar. Ena spetsen är tunnare än den andra för att passa i mindre kaviteter. Halsen är böjd med en radie som gör det möjligt att nå alla tänkbara kaviteter. Arbetsdelarna är rundade för att undvika vidhäftning av komposit.



### FORMGE MÄSTERVERK – LM-ARTE FISSURA 481-487

Ett modelleringsinstrument med mycket skarpa arbetsdelar. Den koniska spetsen är perfekt för att med hjälp av endast ett instrument formge ocklusalytor på premolarer och molarer. Den tunna sondliknande spetsen är lämplig för att modellera fissurer och mameloner samt för att belägga skikt av komposit eller sealer. Flexibiliteten hos Fissura gör det möjligt att skonsamt avlägsna överskott av bonding från tandytorna.



### MÄT EXAKT – LM-ARTE MISURA 496-497

Ett unikt instrument för horisontell och vertikal mätning av tjockleken på kompositskikten på anteriora restaureringar. Den tunnare, koniska spetsen placeras på tandemaljen efter skiktning, men innan polymerisering av dentinkompositen. På så vis modelleras försiktigt det återstående opolymeriserade kompositskiktet under den koniska spetsen och ett optimalt utrymme lämnas för emaljkompositskikt. Den tjockare, korta spetsen på Misura placeras horisontalt på den preparerade kavitetskanthen så att spetsens ände ligger på den ursprungliga emaljen. Detta fastställer rätt mängd transparent komposit att applicera på översta skiktet. Resultatet blir en estetisk restaurering med korrekt kalibrerad opak och genomskinlig komposit, vilket gör att grå effekter undviks.



### MÄT OCH MODELLERA ENKELT – LM-ARTE POSTERIOR MISURA 498-499

Posterior version av det populära Misura-instrumentet. Utformat för vertikal mätning av tjocklek på kompositskikten vid posteriora restaurationer. Instrumentets gaffelformade spets möjliggör modellering av den proximala väggen för att kopiera den angränsande tandens höjd och anatomi vid användning av en matris.



### AVLÄGSNA ÖVERSKOTT – LM-ARTE ECCESSO 307-308

Ett instrument för att avlägsna överskott av komposit- eller bondingmaterial. De speciellt vinklade arbetsdelarna på Eccesso är idealiska för att avlägsna överskott som ligger i cervikalområdet i fronten eller interproximalt i molarområdet. Detta flexibla instrument kännetecknas av optimal längd, tjocklek och bredd på bladet.



**!**

*Vi håller under året flera kurser med Style Italianos koncept om estetiska fyllningar. Håll utkik på [www.plandent.se/kurs](http://www.plandent.se/kurs)*

*Skulle du vilja veta mer eller få en demo med LM-Arte? Fyll i formuläret på [www.plandent.se/Journalen](http://www.plandent.se/Journalen)*

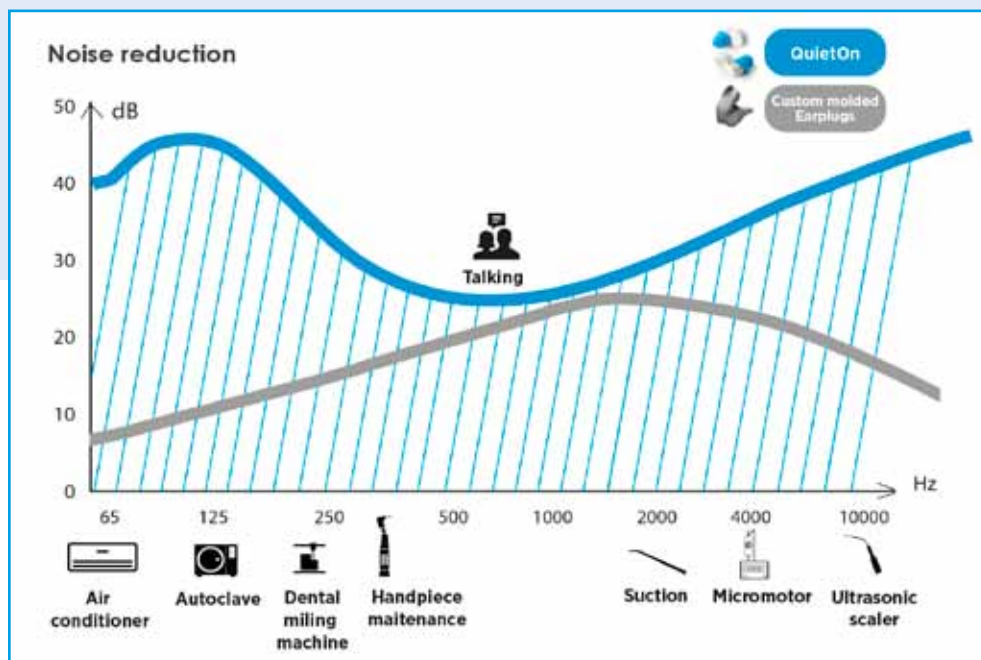


# QuietOn

– slipp det ständiga bruset

QuietOn är en unik öronpropp som skyddar tandvårdspersonal från buller, utan att störa kommunikationen med patienten. Eftersom den reducerar onödigt bakgrundsljud hjälper den också till att öka

koncentrationen vid behandlingar. QuietOn är liten, hygienisk, lätt att använda och har lång batteritid – vilket gör den till ett perfekt hjälpmedel på kliniken.



Diagrammet till vänster visar exempel på vanliga tandvårdsklinikers källor till oljud. QuietOn öronproppar fungerar bra med både låga och höga frekvenser, samtidigt som samtal med patienten möjliggörs.



Art.nr:  
 QuietOn hörselskydd: MD163680  
 Silikonproppar: MD164535, MD164536  
 Memory foam tips: MD164534

## VARFÖR ÄR DET VIKTIGT FÖR TANDVÅRDSPERSONAL ATT ANVÄNDA HÖRSELSKYDD?

Vi vet att ständigt buller har en negativ inverkan på hörseln. Men bullernivåerna på tandvårdskliniker har inte fått särskilt stor uppmärksamhet, trots att tandvårdspersonalen utsätts för ett kontinuerligt buller under hela dagen, hela sin yrkeskarriär.

Det finns många olika ljudkällor på en klinik. Dentalutrustning och apparater som handstycken, ultraljudsscaler och högshastighetsborr producerar ljud som varierar i styrka och frekvens. Den genomsnittliga bullernivån under tandvårdsbehandlingar är 76–86 dBA, ljudet från en ultraljudsscaler kan till och med nå upp till 107 dBA. Även om tillverkarna av dentalutrustning har utvecklat produkter med lägre ljudnivå kan kombinationen av alla olika bakgrunds ljud på sikt orsaka skador på hörseln.

Vi brukar vanligtvis inte tänka på de lågfrekventa ljuden eftersom de är subtila, i motsats till högfrekventa ljud som vi lättare noterar. Men dessa ljud påverkar vår kognitiva förmåga både i nuvarande arbete och det långa loppet. Strukturer som byggnader och väggar kan reducera mellan och höga frekvenser, men inte de låga frekvenserna.

Bakgrunds ljud kan alltså vara stressande och ta fokus från arbetsuppgiften, vilket kan leda till ett sämre resultat. Om du tar bort det störande ljudet får du lättare att fokusera och kan koncentrera dig på uppgiften.

## FÖRDELAR MED AKTIV BRUSREDUCERING

Aktiv brusreduceringsteknik är en teknik som reducerar inkommande ljud genom att generera ljudvågor i motfas. QuietOn kombinerar aktiv och passiv brusreducering. Med en aktiv brusreducering på upp till 40 dB reducerar de både höga och låga frekvenser medan röster fortsätter att komma igenom och kommunikation mellan personal och patienter kan bibehållas på vanligt sätt.

En timmes laddning ger 50 timmar batteritid, så det kan gå en hel arbetsvecka utan att QuietOn behöver laddas. Utbytbara silikonproppar gör att QuietOn också kan användas av patienter och ge dem en bättre upplevelse av behandlingen. Silikonpropparna kan rengöras och autoklaveras i 121°C.

Öronpropparna är lätta att ta med sig då de tar liten plats. De startar automatiskt när de plockas upp ur sin ask, det finns inga knappar eller inställningar du behöver hålla koll på.

QuietOn är optimerade för att skydda hörseln hos tandvårdspersonal som arbetar i miljöer med ständigt oljud och buller. De är även ett optimalt hjälpmedel för få en mindre stressad vardag. ■



## Grattis Daniel Benchimol!

Vi gratulerar Daniel Benchimol som disputerade vid Institutionen för odontologi, Karolinska Institutet, Huddinge den 13 april. I sin avhandling "*Diagnostic criteria and dose limiting approaches for image modalities in odontology*" presenterar han olika metoder för att sänka stråldosen till patienter vid de vanligaste röntgenundersökningarna inom tandvården. Detta utan att minska bildkvaliteten och önskad information i bilderna.

Daniel Benchimol har bland annat använt Planmecas röntgenutrustning vid sina studier i avhandlingen. I sista delarbetet har han samarbetat med sjukhusfysiker Juha Koivisto på Planmecas huvudkontor i Finland för dosmätningar vid undersökningar med panoramaröntgen. Delarbetet syftar till att visa på möjligheten att sänka dosen till patienten genom att anpassa det undersökta området till frågeställningen. Planmeca arbetar ständigt med produktutveckling för att minska stråldosen vid röntgenbildtagningar.

Vi önskar Daniel all lycka till med sin framtida forskning!



# Gör kliniken redo inför din

*Sommaren står för dörren och de flesta ser fram emot lite ledighet! På många kliniker kommer utrustningen att stå stilla under semestertiden och då finns det några enkla steg som bör följas. Det är viktigt att se över, rengöra, och smörja utrustningen innan den ska stå still. Om du följer punkterna nedan så går allt som smort när du är tillbaka igen efter semestern.*

## UNIT OCH AMALGAMAVSKILJARE

- Uniten har släta, rena ytor som kan desinficeras med sprit eller FD322.
- Stolens klädsel tvättas med mild diskmedelslösning. Ultra Relax-klädsel kan desinficeras med sprit eller FD322.
- Torka av skärmen på tangentbordet, reflektor, glödlampor och liknande med en lätt fuktig trasa.
- Skölj igenom vattenledningarna med mycket vatten både före och efter semester för att förhindra algutväxt.
- Förutom att använda sugslangrensning (t.ex. Dürr Orotol Plus) efter varje arbetsdag, ska du använda MD555 vid behov eller minst varje vecka för rengöring av unitens sugsystem (MD555 gäller torra sugsystem).
- Efter semestern, börja med att suga igenom sugsystemet med sugslangrensning. Håll lite sugslangrensning i fontänskålen, vänta 2–3 minuter, spola med vatten.
- Rengör, kontrollera, och byt eventuellt ut det gula filtret för sugarna.
- Ta av sugventilerna från slangarna och rengör dessa.
- Kontrollera avfallskoppen och se till att det finns en extra avfallskopp till amalgamavskiljaren för eventuellt byte. Gäller avskiljare Dürr CAS1, Combisep, CA4, AZ100.

## VATTEN OCH LUFT

Det är alltid viktigt att kranar och magnetventiler för vatten till behandlingsrummet och steril är stängda vid dagens slut. Detta är extra viktigt före semestern. Kontrollera att vattenkran och magnetventiler fungerar när de är stängda genom att spola i fontänskålen. Om det kommer vatten är kran eller magnetventil trasig, kontakta oss för service.

## MASKINRUM

- Kontrollera att kompressorn och sugmotorn är avstängda, att ventilationen är bra och att det inte finns några läckor från luftledningarna m.m. Temperaturen i rummet får inte överstiga 40° C när maskinrummet är i drift.
- Kontrollera filter på kompressorn och att indikatorn för torka är blå, och inte röd. Röd indikator betyder fuktig luft i kompressorn. Om så är fallet, kontakta vår serviceavdelning.

## AUTOKLAV

Stäng av autoklaven före rengöring och dra ur kontakten från vägguttaget. Se till att kammaren inte är varm. Tvätta kammaren med en mjuk, luddfri trasa med alkohol eller diskmedelslösning, använd inte vassa föremål.

## DISKDESINFEKTOR

- Stäng av vattenkranen till maskinen.
- Kör en tom maskin vid uppstart efter semestern. Detta ska alltid göras då maskinen stått still mer än en vecka.

## DAC

- Stäng av kranen som förser DAC-filtret och DAC med vatten. Töm vattentanken.
- Vid uppstart, slå på vattnet och spola 2-3 liter genom DAC-filtrets tappkran i t.ex. en hink.

## INSTRUMENT

Tvätta, desinficera, smörj och sterilisera alla använda instrument innan semestern. Lämna inte kontaminerade, smutsiga instrument tills efter semestern, då kan de vara svåra att rengöra.

### Roterande instrument, lågvarv

Om DAC inte används, spraya lite instrumentspray (t.ex. W&H eller KaVo-spray). Det förhindrar att borrhylsan fastnar.

### Micromotor

Ta bort motorn från slangen, ta av hylsan och rengör den med en mjuk och luddfri trasa. Smörj o-ringarna med silikonfett eller vaselin.

### Turbinkoppling

Ta av turbinkopplingen från slangen för att förhindra algutväxt. Smörj o-ringarna med silikonfett eller vaselin.

### Tandsanering pulverblåster, AirFlow eller liknande

Töm pulvret från behållare. Kör enheten utan pulver för att blåsa ut pulver och rengöra enhet och spets. Detta bör göras dagligen.

# semester



## RESERVDLAR

Kontrollera att reservdelar som lampor, o-ringar, packningar, säkringar och liknande finns i ditt lager. Ha alla reservdelar på en bestämd plats, då hittar du dem lättare när det dags för något att bytas ut.

## BRUKSANVISNING

Samla alla bruksanvisningar, tekniska manualer, lathundar, rapporter med felmeddelanden (koder), tekniska tips m.m. i en för ändamålet avsedd pärm. Kan också lagras i en elektronisk mapp.

Genom att fullfölja dessa enkla steg innan du stänger kliniken kan du ha semester med ett gott samvete och veta att utrustningen fungerar när du är på plats igen.

Om du ändå behöver hjälp är vår serviceavdelning redo att komma till dig under hela sommaren. Du kan nå oss på telefon 08-546 979 30 eller på e-post [service@pladent.se](mailto:service@pladent.se)

*Ha nu en riktigt bra semester!*

## Produktnytt – Miljömedvetna produkter

Vi är glada att de miljömedvetna produkterna inom tandvården blir allt fler och fler. Här presenterar vi några av de senaste tillskotten i vårt sortiment.



Art.nr:  
3106 Blå, stl 2: MD167824  
3106 Röd, stl 2: MD167825  
4306 Gul, stl 2: MD167826

### TrollByte Kimera GC

TrollByte Kimera GC motsvarar funktionen hos TrollByte Kimera, med den stora skillnaden att TrollByte Kimera GC är baserad på förnyelsebar råvara. Det ger produkten 40% mindre miljöpåverkan jämfört med motsvarande petroleumbaserade produkt. Namnet TrollByte Kimera GC knyter an till Green Carbon (GC), dvs. förnyelsebar råvara.

Du har väl inte heller missat att TrollDental nu lämnar två års garanti på:

- TrollByte Kimera
- TrollByte Kimera Endo
- TrollByte Kimera GC
- TrollByte Lynx

### Humble

Miljövänliga tandborstar med ergonomiskt skaft för maximal komfort och grepp. Skaften är tillverkade av material med mindre påverkan på vår miljö än enbart plast och borststråna är gjorda i BPA-fri nylon.

#### • Corn Starch tandborste vuxen

Skaft av majsstärkelse och PLA (polylaktid). 50 st / fp, färg: vit.

#### • Humble Brush tandborste vuxen

Skaft av bambu från FSC-certifierade skogar. 20 st/fp, i blandade färger: vit, blå, gul, lila och svart.



Kommer snart till vårt sortiment





## Ocean handdiskmedel

Effektivt, drygt handdiskmedel som lätt löser fett och torkade matrester. Innehåller förnyelsebara råvaror och är svagt parfymerat. Flaskorna är tillverkade av helt nedbrytbar bioplast som kommer från växtriket (sockerrör) istället för olja som vanliga plastflaskor tillverkas av.

Art.nr: MD167064



Kommer snart till vårt sortiment



## Hygovac Bio

Nytt kortare aspiratorrör för hygienister och tandläkare som arbetar utan assistans.

Det är helt tillverkat i hållbar biobaserad polyethylene. Den är producerad av etanol från sockerrör och är därmed tillverkat av ett förnyelsebart material jämfört med traditionell polyethylene, som använder fossilt råmaterial som olja och naturgas. Detta sparar ca 80% CO2 jämfört med vanlig plast. Finns i två färger: vit med gröna ränder och limegrön.

## Dr Cusp filosoferar



Det var redan tisdag denna försommarvarma vecka och Dr Cusp lämnade praktiken prick klockan 12.30. I över 30 år hade han lunchat med ett antal herrar på en närliggande restaurang och där dryftat senaste veckans väsentligheter. Redan som odontologie kandidater under de första terminerna, var lunchen ett välkommet avbrott i de malande studierna och föreläsningarna. Då kostade en lunch 17 kronor mindes vår privattdandläkare och nu fick han tillbaka ett par lustiga nya tvåkronor på en hundralapp!

Tidigare var de fyra, fem stycken kollegor på luncherna, inklusive den fryntlige öron-näsa-halsläkaren, men på grund av pensioneringar var det nu enbart Dr Cusp och en annan privattdandläkarräv. Båda ingår numera i stora Organisationer och vårdkedjor, och där verkar inte det gamla tankesättet hur man driver en privatpraktik gälla. Hos Dr Cusp har man satt in en incheckningsdator direkt vid ingången till praktiken. Där ska patienterna knappa in sitt personnummer på en skärm och sedan sätta sig och vänta på att ropas upp. Den uppskattade morgontidningen var slopad, till stor irritation från patienterna, utbytt mot att någon av personalen tog med sig dagens Metro från tunnelbanan.

"Då var halva veckan gjord..." konstaterade vår privattdandläkare, eftersom han jobbade tre dagar i veckan nuförtiden. Och snart stundar de ljusa juninätterna och midsommarens fröjder återigen. Den kortare arbetsveckan var noga planerad, så att inte den kommande pensioneringen skulle bli för chockartad med all ledighet.

Efter den trevliga lunchen var Dr Cusp på ett strålände humör hela eftermiddagen. Patientbehandlingarna flöt smärtfritt, speciellt för de patienter som tog bedövning, och han slogs av hur många uttryck i svenska språket som innehöll något från odontologin: man kan ju "bita ihop" vid motgångar, eller "bita ifrån" då någon behandlat dig illa! Vidare kan man ju "sätta tänderna i något" – exempelvis något man länge önskat göra... När han sedan lyssnar på radio under arbetsdagen så börjar ju valdebatterna redan sätta igång, och då passar ju uttrycket "ett tandlöst förslag" utmärkt in på politikernas retorik.

I helgen hade Dr Cusp och hustrun passat deras äldsta barnbarn. Han ville sova över hos farfar i två nätter och det var verkligen intensiva 48 timmar. Full fart och mycket skratt och även små dispyter som det blir med en femåring. Efteråt lade sig Dr Cusp raklång på soffan och pustade ut med den olästa morgontidningen i högsta hugg och minsann somnade han inte redan efter tio minuter! "Efter dessa ordväxlingar är man förmodligen kvalificerad att medla i Mellersta Östern..." minns Dr Cusp att han tänkte, innan sömnen tog över.


Snart väntade den välförtjänta semestern igen, och då kan man ju inte vara annat än nöjd med livet. Då blir det grillning som vanligt mellan regnskurarna och vädret får vägas upp mot en källarsval öl eller ett imigt glas rosé... Trevlig sommar alla!



FKG  
swiss endo

XP ENDO®  
*shaper*

XP ENDO®  
*finisher*



XP ENDO®  
*shaper*

### 3D agility\_

The One to Shape your Success

- ▶ 3D anatomical root canal preparation
- ▶ Exclusive Adaptive Core™ Technology
- ▶ Remarkable cyclic fatigue resistance

XP ENDO®  
*finisher*

### 3D efficiency\_

Optimal Cleaning while Preserving Dentine

- ▶ 3D cleaning and biofilm removal
- ▶ Enhanced irrigation and debridement
- ▶ Unique expansion capacity



Bronze sponsor  
Register to our workshop  
[www.roots-summit.com/register](http://www.roots-summit.com/register)

FKG Dentaire SA  
[www.fkg.ch](http://www.fkg.ch)

# KURSER & EVENT

*Utöka din kunskap, eller varför inte ha en trevlig kväll med kollegor och få möjlighet att prata med en förbrukningskonsult eller utrustnings säljare på våra kurser och event.*

Vi utgår från vad som efterfrågas och vad som är populärt för säsongen och arrangerar ett flertal olika kurser och event runtom i landet och utomlands under året. Det är både kvällar, hel- och halvdagar, samt aktiviteter med övernattnig. Bland kurserna finns en blandning av föreläsningar och hands-on.

## ETT AXPLOCK AV VÅRA KURSER OCH EVENT:

- Style Italiano – ett estetiskt koncept
- Inspirationsdag i Stockholm
- Hygienkurs
- Tandblekningskurs
- Protetik & Kirurgikurs



Alla kurser & event  
hittar du här:  
[www.plandent.se/kurs](http://www.plandent.se/kurs)



## FRÅGOR ELLER ÖNSKEMÅL OM KURS OCH ORT, KONTAKTA OSS GÄRNA:

Anneli Funck • Telefon 076-770 30 22  
[anneli.funck@plandent.se](mailto:anneli.funck@plandent.se)  
Irené Stenman • Telefon 08-676 54 26  
[irene.stenman@plandent.se](mailto:irene.stenman@plandent.se)



# Prisvärda nyheter från Orbis & Like



## Orbis engångsvisir

För skydd av ögonområdet. Visiren är tillverkade av Polyethylene Terphthalate (PET) och bågen är tillverkad av Polypropelyne (PP). Bågarna kommer i blandade färger. Du väljer själv mellan mörka eller klara visir. Finns som kit med 20 bågarna + 20 visir samt visir-refill.

Art.nr:  
Kit 20 bågarna + 20 visir mörka: MD165416  
Kit 20 bågarna + 20 visir klara: MD165417


Refill 50 st/fp, visir mörka: MD165418  
Refill 50 st/fp, visir klara: MD165419

## LIKE Microbrush

Applikator för applicering av små kontrollerade mängder av material som t.ex. etsmedel, bondingmaterial, sealer och cement. Finns i två storlekar: grön fine med 1,5 mm stort borsthuvud

vud och blå regular med 2 mm stort borsthuvud. Längd 8,5 mm i båda storlekarna.

Art.nr:  
Fine grön 1,5 mm: MD165421  
Regular blå 2,0 mm: MD165422



**ORBIS**  **Like**

Plandents egna varumärken



## Orbis aspiratorrör soft

En "soft touch"-ände minskar skador på den orala vävnaden. Röret har en ventil som förhindrar fastsugning och ger en ökad sugförmåga. Fri från latex och PVC. 11 mm i diameter.

Art.nr: 50 st/fp: MD165343

## Ny färg på Orbis aspiratorrör

Orbis aspiratorrör finns nu även i lila. Sedan tidigare finns färgerna blå, vit, ljusblå, mintgrön och ljusrosa. Rakt rör med jämna snedskurna ändar. Längd: 130 mm. Diameter: 11 mm.

Art.nr: 100 st/fp: MD166612



## Orbis maskindiskmedel

Flytande maskindiskmedel för diskdesinfektor. Behållaren ansluts till diskdesinfektorns automatdoserare. Dosering: 30–70 ml/cykel, eller enligt maskintillverkarens instruktioner. Tvättmedelskoncentration ca 0,3%. Temperatur på tvättfas: 45–55°C.

Art.nr: MD164406

